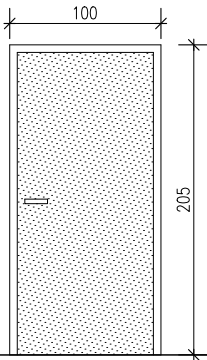
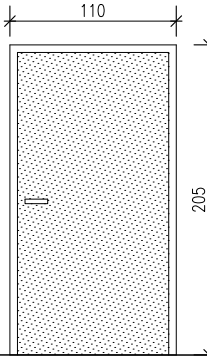
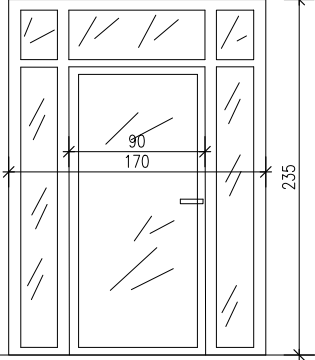


# ZESTAWIENIE STOLARKI DRZWIOWEJ

OZNACZENIE NA RYSUNKU		D1	D2	D3
KOLOR		buk	buk	szary
MATERIAŁ		drewnopochodne	drewnopochodne	aluminium
				
Wymiary w świetle otworu	S <sub>0</sub>	1000mm	1100mm	1700mm
	H <sub>0</sub>	2050mm	2050mm	2350mm
Wymiary zewnętrzne	Sz			
	H <sub>z</sub>			
Wymiary w świetle ościeżnicy	S	900mm	1000mm	900mm
	H	2000mm	2000mm	2000mm
Kierunki drzwi	L / P	3    2	1	1
ILOŚĆ	szt.	5	1	1
<b>UWAGI :</b> <ol style="list-style-type: none"> <li>1. W drzwiach wejściowych do toalety damskiej i męskiej należy zainstalować samozamykacze, a kratki wentylacyjne we wszystkich drzwiach do toalet.</li> <li>2. Na drzwiach toalet należy zamocować piktogramy ( WC damski, WC męski, WC dla niepełnosprawnych)</li> </ol>				
Jednostka projektowa:  <b>ARCHWIG Sp. z o.o.</b> ul. Sienkiewicza 100/5 50 - 348 Wrocław			Inwestor: Dolnośląski Ośrodek Doradztwa Rolniczego ul. Zwycięska 8 53-033 WROCŁAW <b>Nazwa i adres obiektu:</b> Modernizacja korytarza oraz 2 toalet w AGRO obiekcie hotelowym w DODR we Wrocławiu ul. Zwycięska 4, 53-033 WROCŁAW działka: Nr 2/2, AR_9, obręb: PARTYNICE	
Zespół projektowy			nr uprawnień	data
Architektura:				podpis
projektant: mgr inż. arch. Michał Piasecki			141/85/UW	04.2020
opracował: mgr inż. arch. Janusz Grochowski			145/85/UW	04.2020
Instalacje sanitarne:				
projektant:				
Instalacje elektryczne				
projektant:				
Przedmiot rysunku: RZUT PARTERU - - zestawienie stolarki i ślusarki drzwiowej			stadium: <b>PW</b>	skala: ----- nr rysunku: <b>A8</b>